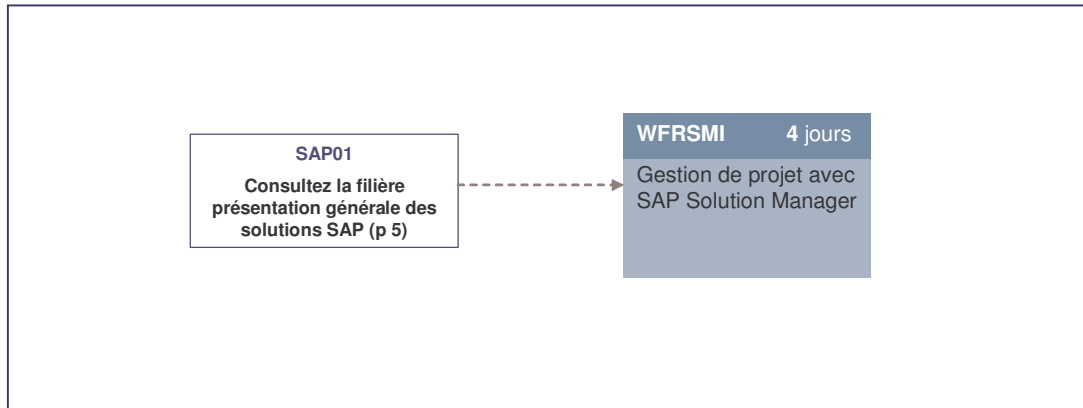






SAP NetWeaver – SAP Solution Manager

Gestion de projet avec SAP Solution Manager



.....	Pré-requis indispensable
----	Pré-requis recommandé
*	Cours à la demande
	E-learning : pour toute information sur notre offre de E-learning, consultez notre site Web à l'adresse suivante : http://www.sap.com/france/services/education/e-learning
<i>Pour favoriser une acquisition progressive des connaissances, l'offre SAP Formation se structure en trois niveaux de cours :</i>	
	Niveau sensibilisation : vue d'ensemble des processus de gestion de l'entreprise couverts par les solutions SAP, présentation de l'architecture technique, apprentissage de la navigation, concepts généraux et démarche de mise en œuvre.
	Niveau maîtrise : apprentissage des processus de gestion du domaine concerné (cours fonctionnels) et des opérations de base (cours techniques).
	Niveau expertise : fonctions et paramétrage avancés du domaine concerné.

Pour obtenir la liste exhaustive des pré-requis, se reporter au programme de chaque formation.

WFRSMI – Gestion de projet avec SAP Solution Manager

Objectif

Ce cours permet de se familiariser avec les fonctionnalités de SAP Solution Manager et la méthodologie de gestion d'un projet SAP.

Public

Chefs de projets

Membres de l'équipe projet et autres personnes chargées de l'implémentation des solutions SAP

Consultants

Pré-requis

Recommandés :

SAP01 - Introduction aux solutions SAP ou

SM001 – Introduction to Solution Manager (E-learning en anglais)

Durée

4 jours

Contenu du cours

- Introduction à SAP Solution Manager :
 - concepts clés
 - contenu et composants de SAP Solution Manager
- Utilisation des feuilles de route dans SAP Solution Manager :
 - contenu des feuilles de route et des livrables-clés
 - fonctionnalités dans les feuilles de route
- Utilisation des fonctionnalités de gestion de projet et de documentation dans SAP Solution Manager :
 - organisation et définition du projet avant son lancement
 - documentation du périmètre métier du projet et son paysage système
 - définition du périmètre détaillé en utilisant la fonctionnalité « Business Process Repository »
 - préparation du paramétrage et de sa documentation
 - organisation et traçabilité de la diffusion du paramétrage vers les plateformes systèmes en utilisant « Customizing Synchronization », l'outil de comparaison de paramétrage SCOUT et les « Business Configuration Sets »
 - organisation des campagnes de tests
 - organisation et diffusion du Elearning
 - intégration avec les fonctionnalités de gestion des messages et incidents générés par les utilisateurs
 - utilisation des outils de reporting pour le suivi du projet de mise en œuvre
- Généralités sur l'utilisation des feuilles de route afin de faciliter les projets d'implémentation ou de mise à niveau SAP
- Introduction à l'utilisation de SAP Solution Manager en tant qu'outil d'assistance et de gestion d'applications intégrant les feuilles de route ASAP
- Navigation à travers les feuilles de route ASAP de SAP Solution Manager et description de chaque étape de la méthodologie d'implémentation. Les phases sont les suivantes :
 - préparation de projets
 - conception générale
 - réalisation
 - préparation finale
 - mise en production et support

Remarque

Le support de cours est en langue anglaise.